

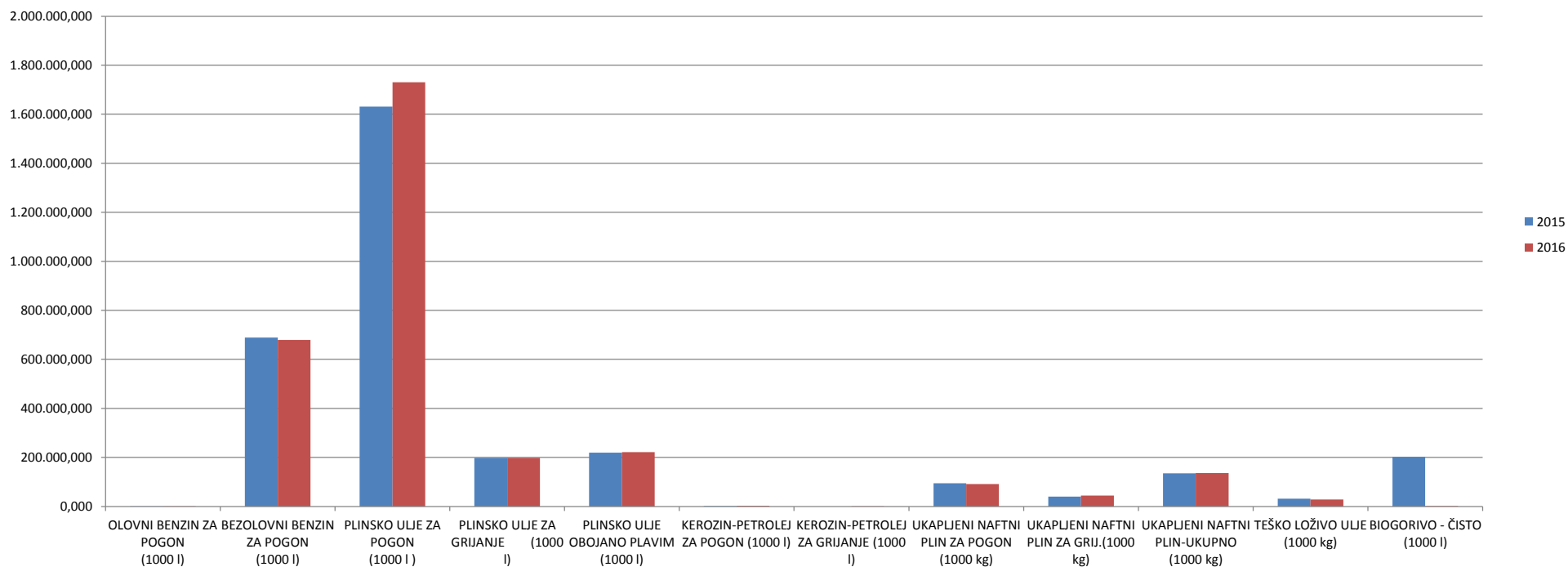
**ENERGENTI - KOLIČINSKI PRIKAZ 2016.**

1. Oporezive količine i puštene u potrošnju
2. Količine uvezene i smještene u trošarinsko skladište
3. Količine uvezene i puštene u slobodan promet
4. Ukupno uvezene količine
5. Količine primljene iz druge države članice
6. Ukupno oporezive količine
7. Količine otpremljene u drugu državu članicu EU
8. Izvezene količine
9. Ukupno neoporezive količine

**ENERGENTI**  
**OPOREZIVE KOLIČINE I PUŠTENE U POTROŠNJU**

Količina	OLOVNI BENZIN ZA POGON (1000 l)	BEZOLOVNI BENZIN ZA POGON (1000 l)	PLINSKO ULJE ZA POGON (1000 l)	PLINSKO ULJE ZA GRIJANJE (1000 l)	PLINSKO ULJE OBOJANO PLAVIM (1000 l)	KEROZIN-PETROLEJ ZA POGON (1000 l)	KEROZIN-PETROLEJ ZA GRIJANJE (1000 l)	UKAPLJENI NAFTNI PLIN ZA POGON (1000 kg)	UKAPLJENI NAFTNI PLIN ZA GRIJ.(1000 kg)	UKAPLJENI NAFTNI PLIN-UKUPNO (1000 kg)	TEŠKO LOŽIVO ULJE (1000 kg)	BIOGORIVO - ČISTO (1000 l)
2015	305,010	689.265,220	1.631.119,580	198.518,180	219.020,510	2.303,860	0,000	94.568,830	40.626,680	135.195,490	31.230,640	202.034,120
2016	345,530	678.960,730	1.730.862,730	198.627,520	222.049,570	2.805,180	1,790	91.037,380	44.808,090	135.845,440	28.662,620	1.355,790
2016/2015	13,28%	-1,49%	6,12%	0,06%	1,38%	21,76%	100,00%	-3,73%	10,29%	0,48%	-8,22%	-99,33%

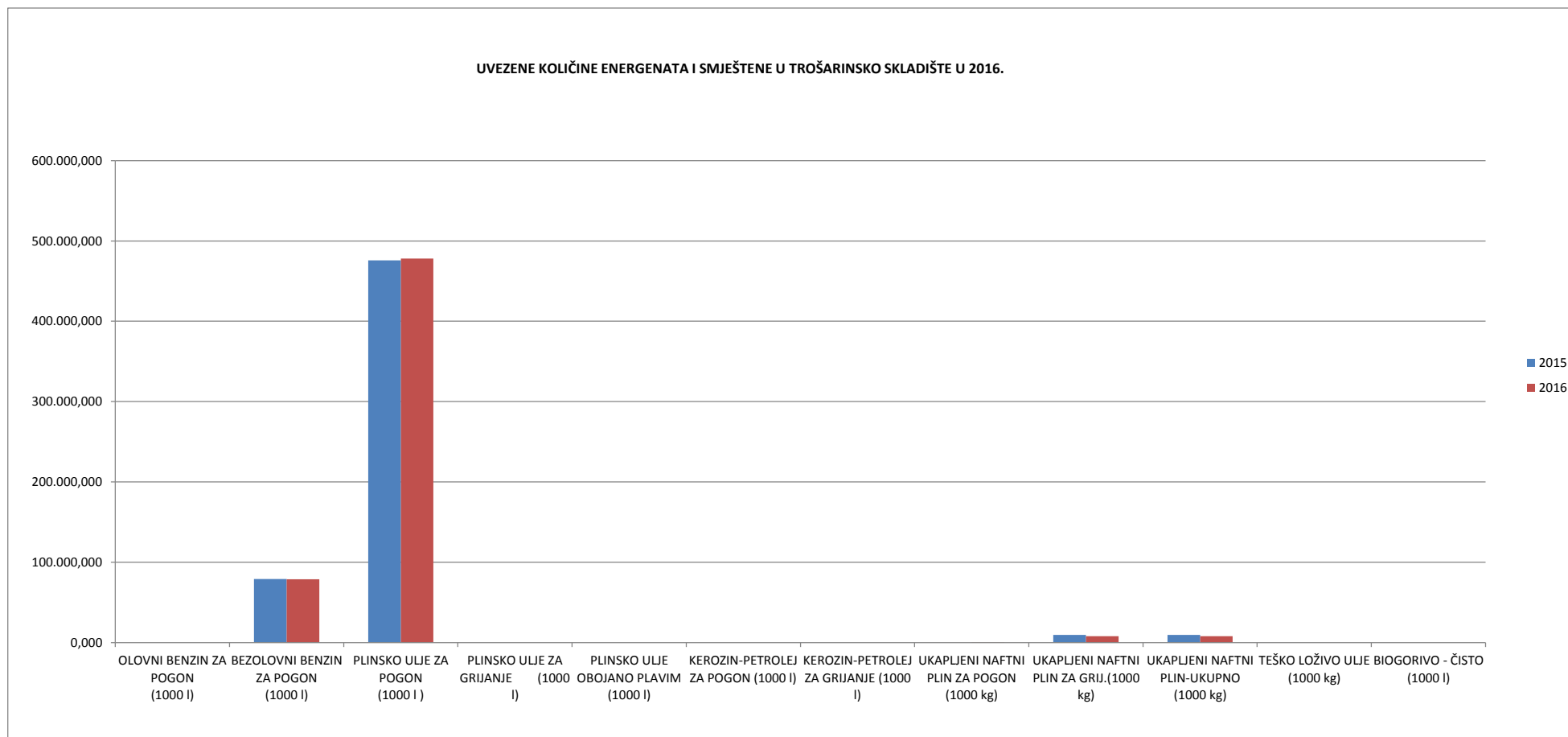
OPOREZIVE KOLIČINE ENERGENATA U 2016.



**ENERGENTI**  
**UVEZENE KOLIČINE I SMJEŠTENE U TROŠARINSKO SKLADIŠTE**

Količina	OLOVNI BENZIN ZA POGON (1000 l)	BEZOLOVNI BENZIN ZA POGON (1000 l)	PLINSKO ULJE ZA POGON (1000 l)	PLINSKO ULJE ZA GRIJANJE (1000 l)	PLINSKO ULJE OBOJANO PLAVIM (1000 l)	KEROZIN-PETROLEJ ZA POGON (1000 l)	KEROZIN-PETROLEJ ZA GRIJANJE (1000 l)	UKAPLJENI NAFTNI PLIN ZA POGON (1000 kg)	UKAPLJENI NAFTNI PLIN ZA GRIJ.(1000 kg)	UKAPLJENI NAFTNI PLIN-UKUPNO (1000 kg)	TEŠKO LOŽIVO ULJE (1000 kg)	BIOGORIVO - ČISTO (1000 l)
2015	0,000	79.234,390	475.703,130	0,000	0,000	0,000	0,000	0,000	9.388,880	9.388,880	0,000	0,000
2016	0,000	78.889,960	478.013,750	0,000	0,000	0,000	0,000	138,260	7.918,810	7.918,810	0,000	0,000
2016/2015	0,00%	-0,43%	0,49%	0,00%	0,00%	0,00%	0,00%	100,00%	-15,66%	-15,66%	0,00%	0,00%

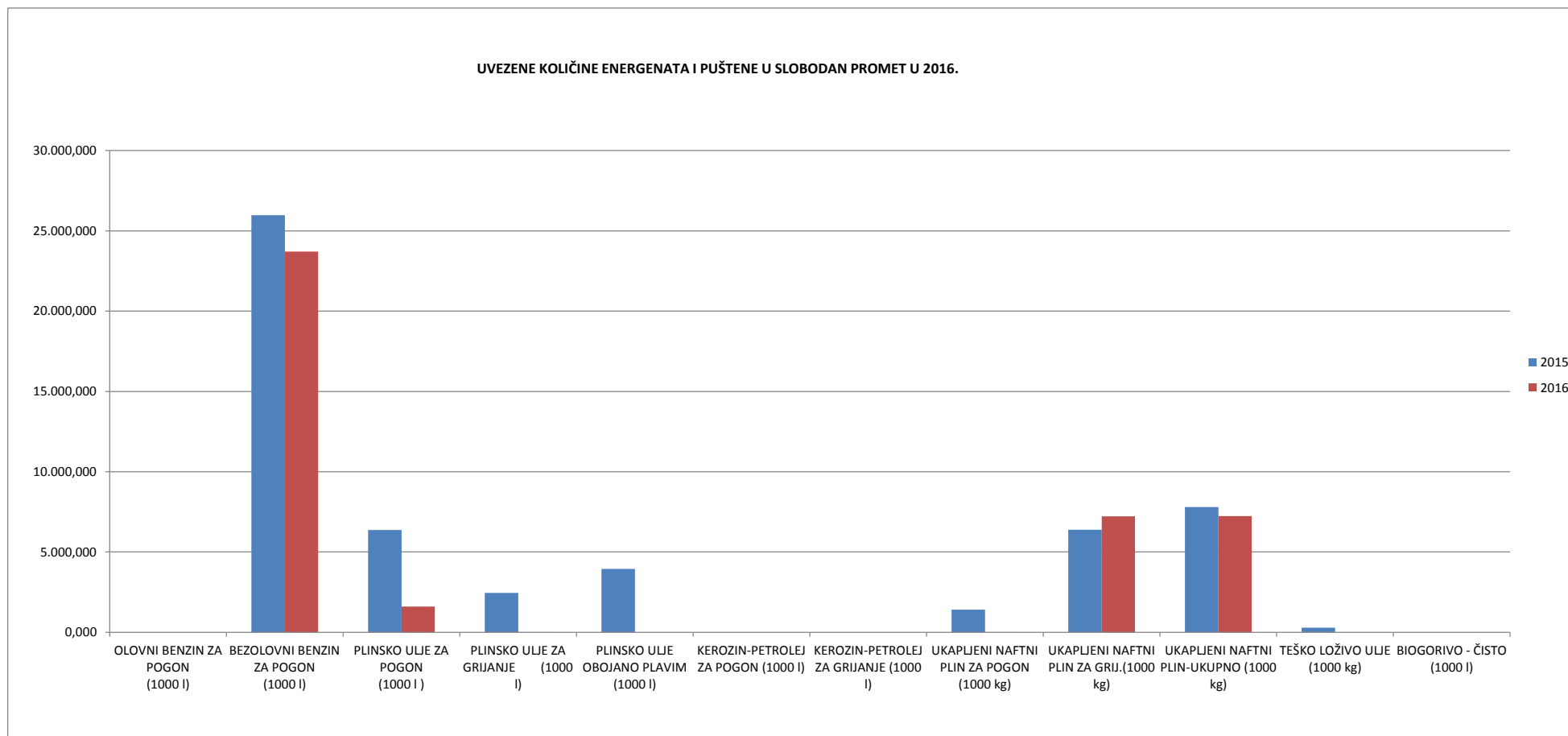
UVEZENE KOLIČINE ENERGENATA I SMJEŠTENE U TROŠARINSKO SKLADIŠTE U 2016.



**ENERGENTI**  
**UVEZENE KOLIČINE I PUŠTENE U SLOBODAN PROMET**

Količina	OLOVNI BENZIN ZA POGON (1000 l)	BEZOLOVNI BENZIN ZA POGON (1000 l)	PLINSKO ULJE ZA POGON (1000 l)	PLINSKO ULJE ZA GRIJANJE (1000 l)	PLINSKO ULJE OBOJANO PLAVIM (1000 l)	KEROZIN-PETROLEJ ZA POGON (1000 l)	KEROZIN-PETROLEJ ZA GRIJANJE (1000 l)	UKAPLJENI NAFTNI PLIN ZA POGON (1000 kg)	UKAPLJENI NAFTNI PLIN ZA GRIJ.(1000 kg)	UKAPLJENI NAFTNI PLIN-UKUPNO (1000 kg)	TEŠKO LOŽIVO ULJE (1000 kg)	BIOGORIVO - ČISTO (1000 l)
2015	0,000	25.977,340	6.364,510	2.453,720	3.951,390	0,000	0,000	1.413,450	6.379,090	7.792,540	280,900	0,000
2016	0,000	23.708,430	1.599,520	0,100	0,000	0,000	0,000	12,760	7.217,730	7.230,490	0,000	0,000
2016/2015	0,00%	-8,73%	-74,87%	-100,00%	-100,00%	0,00%	0,00%	-99,10%	13,15%	-7,21%	-100,00%	0,00%

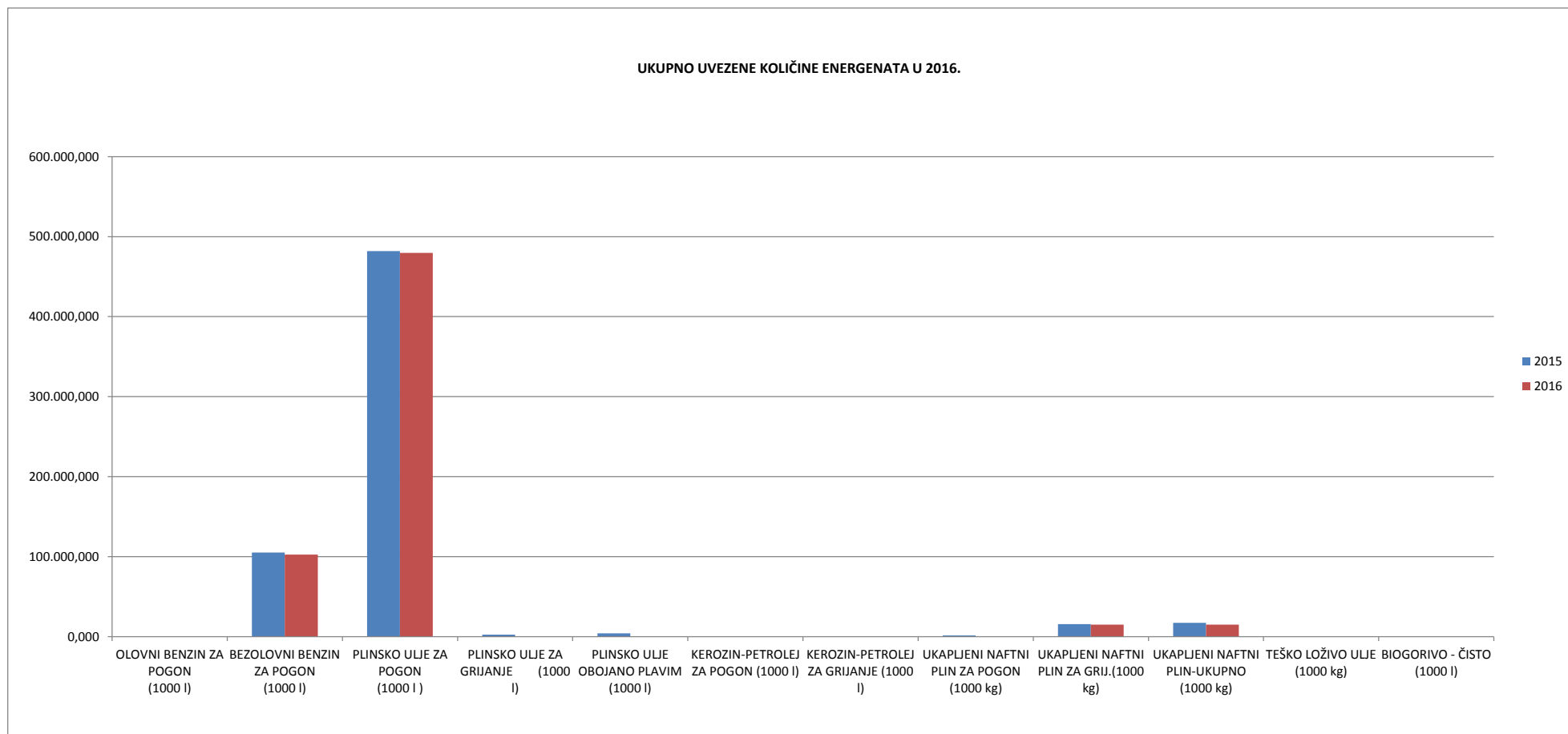
UVEZENE KOLIČINE ENERGENATA I PUŠTENE U SLOBODAN PROMET U 2016.



**ENERGENTI**  
**UKUPNO UVEZENE KOLIČINE**

Količina	OLOVNI BENZIN ZA POGON (1000 l)	BEZOLOVNI BENZIN ZA POGON (1000 l)	PLINSKO ULJE ZA POGON (1000 l)	PLINSKO ULJE ZA GRIJANJE (1000 l)	PLINSKO ULJE OBOJANO PLAVIM (1000 l)	KEROZIN-PETROLEJ ZA POGON (1000 l)	KEROZIN-PETROLEJ ZA GRIJANJE (1000 l)	UKAPLJENI NAFTNI PLIN ZA POGON (1000 kg)	UKAPLJENI NAFTNI PLIN ZA GRIJ.(1000 kg)	UKAPLJENI NAFTNI PLIN-UKUPNO (1000 kg)	TEŠKO LOŽIVO ULJE (1000 kg)	BIOGORIVO - ČISTO (1000 l)
2015	0,000	105.211,690	482.067,610	2.453,720	3.951,390	0,000	0,000	1.413,450	15.767,970	17.181,420	280,900	0,000
2016	0,000	102.598,390	479.613,280	0,100	0,000	0,000	0,000	151,020	15.136,540	15.149,300	0,000	0,000
2016/2015	0,00%	-2,48%	-0,51%	-100,00%	-100,00%	0,00%	0,00%	-89,32%	-4,00%	-11,83%	-100,00%	0,00%

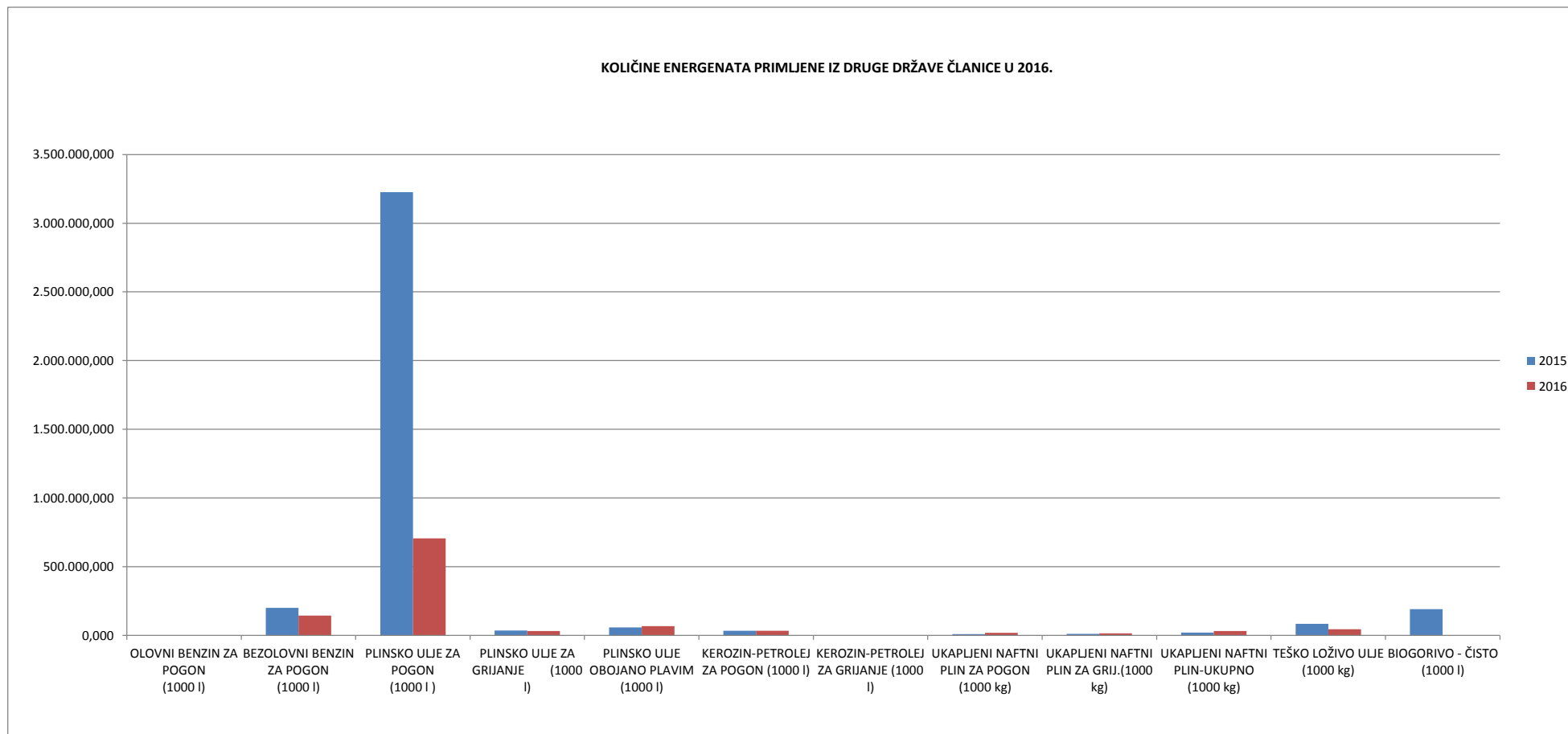
UKUPNO UVEZENE KOLIČINE ENERGENATA U 2016.



**ENERGENTI**  
**KOLIČINE PRIMLJENE IZ DRUGE DRŽAVE ČLANICE**

Količina	OLOVNI BENZIN ZA POGON (1000 l)	BEZOLOVNI BENZIN ZA POGON (1000 l)	PLINSKO ULJE ZA POGON (1000 l)	PLINSKO ULJE ZA GRIJANJE (1000 l)	PLINSKO ULJE OBOJANO PLAVIM (1000 l)	KEROZIN-PETROLEJ ZA POGON (1000 l)	KEROZIN-PETROLEJ ZA GRIJANJE (1000 l)	UKAPLJENI NAFTNI PLIN ZA POGON (1000 kg)	UKAPLJENI NAFTNI PLIN ZA GRIJ.(1000 kg)	UKAPLJENI NAFTNI PLIN-UKUPNO (1000 kg)	TEŠKO LOŽIVO ULJE (1000 kg)	BIOGORIVO - ČISTO (1000 l)
2015	504,960	201.327,150	3.226.582,850	35.610,780	57.669,340	32.929,280	0,000	9.347,740	12.155,090	20.979,570	83.981,560	191.291,440
2016	648,740	144.759,170	706.150,950	32.091,720	67.986,760	34.166,870	1,790	18.434,110	15.712,630	32.500,530	45.009,350	464,490
2016/2015	28,47%	-28,10%	-78,11%	-9,88%	17,89%	3,76%	100,00%	97,20%	29,27%	54,92%	-46,41%	-99,76%

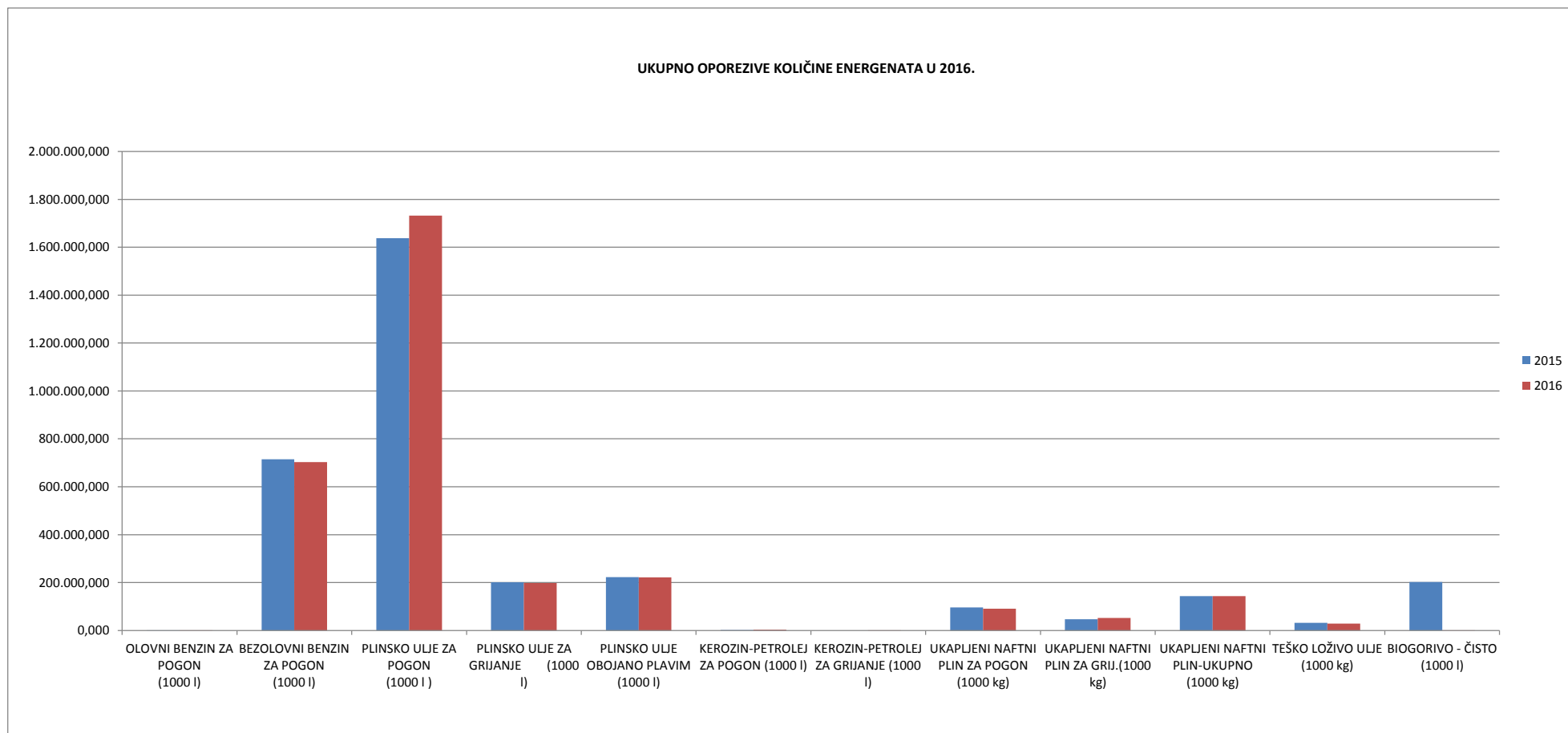
KOLIČINE ENERGENATA PRIMLJENE IZ DRUGE DRŽAVE ČLANICE U 2016.



**ENERGENTI**  
**UKUPNO OPOREZIVE KOLIČINE**

Količina	OLOVNI BENZIN ZA POGON (1000 l)	BEZOLOVNI BENZIN ZA POGON (1000 l)	PLINSKO ULJE ZA POGON (1000 l)	PLINSKO ULJE ZA GRIJANJE (1000 l)	PLINSKO ULJE OBOJANO PLAVIM (1000 l)	KEROZIN-PETROLEJ ZA POGON (1000 l)	KEROZIN-PETROLEJ ZA GRIJANJE (1000 l)	UKAPLJENI NAFTNI PLIN ZA POGON (1000 kg)	UKAPLJENI NAFTNI PLIN ZA GRIJ.(1000 kg)	UKAPLJENI NAFTNI PLIN-UKUPNO (1000 kg)	TEŠKO LOŽIVO ULJE (1000 kg)	BIOGORIVO - ČISTO (1000 l)
2015	305,010	715.242,550	1.637.484,080	200.971,900	222.971,900	2.303,860	0,000	95.982,280	47.005,770	142.988,030	31.511,540	202.034,120
2016	345,530	702.669,140	1.732.462,250	198.627,620	222.049,570	2.805,180	1,790	91.050,140	52.025,810	143.075,920	28.662,620	1.355,790
2016/2015	13,28%	-1,76%	5,80%	-1,17%	-0,41%	21,76%	100,00%	-5,14%	10,68%	0,06%	-9,04%	-99,33%

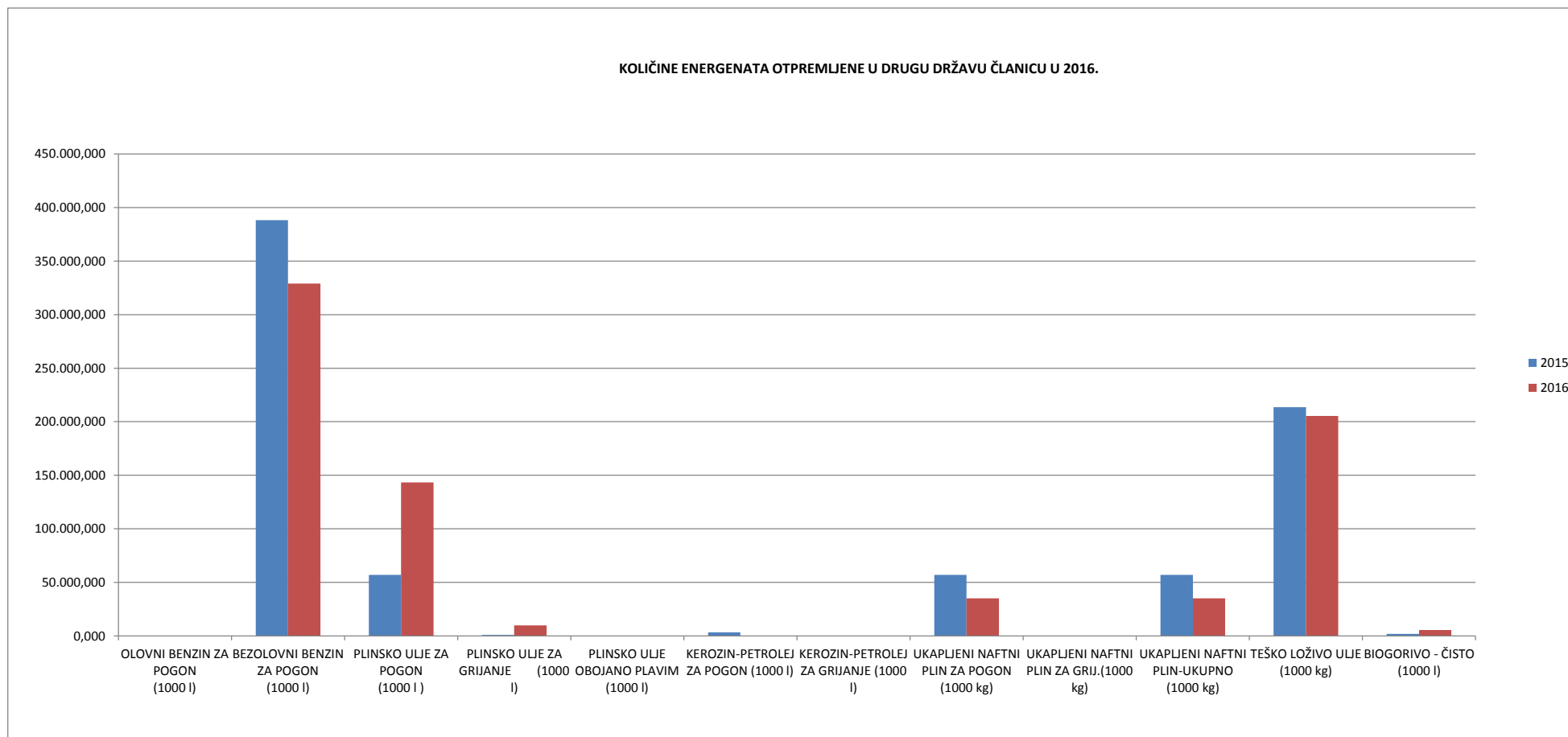
UKUPNO OPOREZIVE KOLIČINE ENERGENATA U 2016.



**ENERGENTI**  
**KOLIČINE OTPREMLJENE U DRUGU DRŽAVU ČLANICU**

Količina	OLOVNI BENZIN ZA POGON (1000 l)	BEZOLOVNI BENZIN ZA POGON (1000 l)	PLINSKO ULJE ZA POGON (1000 l)	PLINSKO ULJE ZA GRIJANJE (1000 l)	PLINSKO ULJE OBOJANO PLAVIM (1000 l)	KEROZIN-PETROLEJ ZA POGON (1000 l)	KEROZIN-PETROLEJ ZA GRIJANJE (1000 l)	UKAPLJENI NAFTNI PLIN ZA POGON (1000 kg)	UKAPLJENI NAFTNI PLIN ZA GRIJ.(1000 kg)	UKAPLJENI NAFTNI PLIN-UKUPNO (1000 kg)	TEŠKO LOŽIVO ULJE (1000 kg)	BIOGORIVO - ČISTO (1000 l)
2015	0,000	388.217,980	57.125,470	1.034,720	0,000	3.264,530	0,000	56.921,230	31,430	56.952,660	213.512,010	1.827,280
2016	0,000	328.957,660	143.425,390	9.869,440	0,000	0,000	0,000	35.183,300	39,390	35.222,690	205.480,400	5.532,460
2016/2015	0,00%	-15,26%	151,07%	853,83%	0,00%	-100,00%	0,00%	-38,19%	25,33%	-38,15%	-3,76%	202,77%

KOLIČINE ENERGENATA OTPREMLJENE U DRUGU DRŽAVU ČLANICU U 2016.

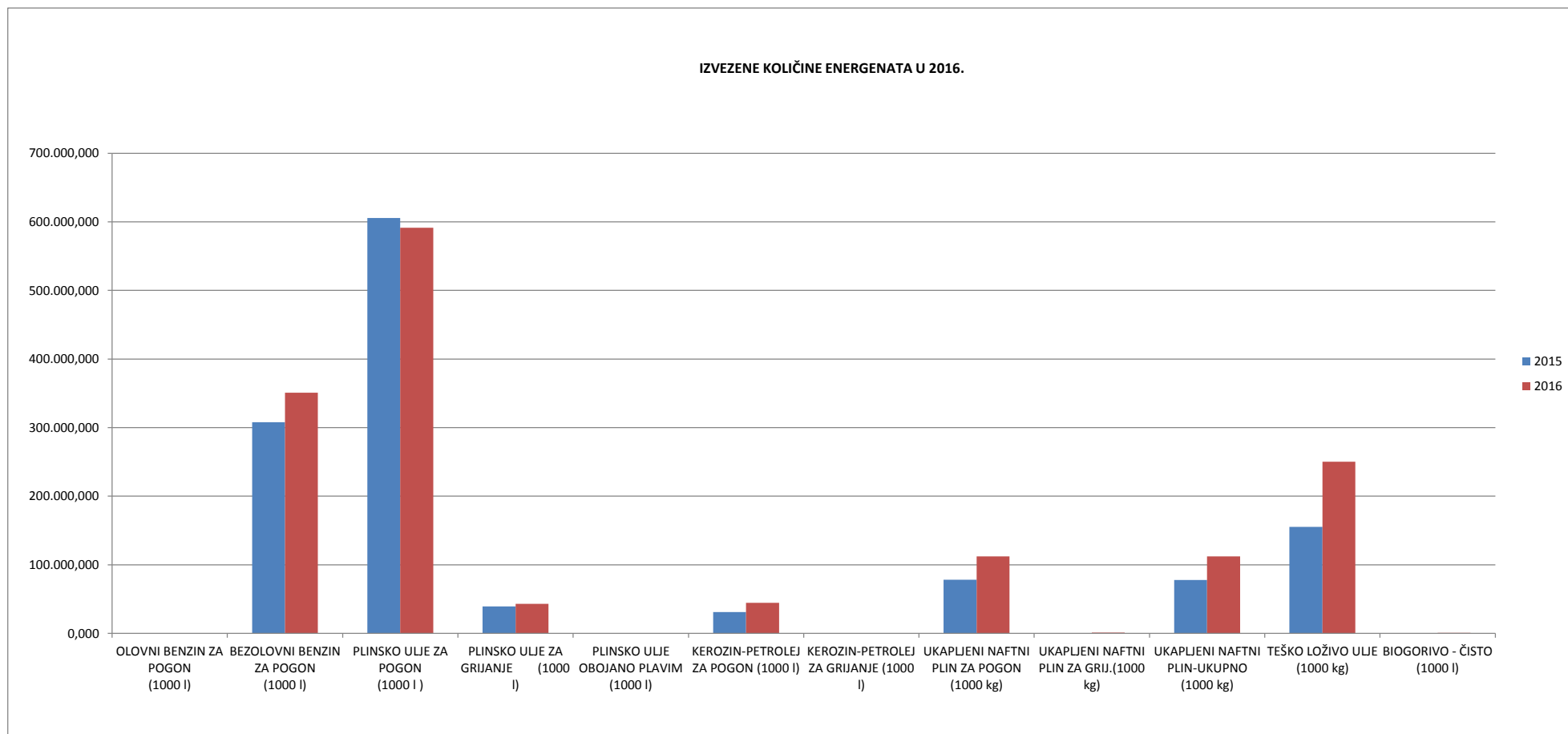




**ENERGENTI  
IZVEZENE KOLIČINE**

Količina	OLOVNI BENZIN ZA POGON (1000 l)	BEZOLOVNI BENZIN ZA POGON (1000 l)	PLINSKO ULJE ZA POGON (1000 l)	PLINSKO ULJE ZA GRIJANJE (1000 l)	PLINSKO ULJE OBOJANO PLAVIM (1000 l)	KEROZIN-PETROLEJ ZA POGON (1000 l)	KEROZIN-PETROLEJ ZA GRIJANJE (1000 l)	UKAPLJENI NAFTNI PLIN ZA POGON (1000 kg)	UKAPLJENI NAFTNI PLIN ZA GRIJ. (1000 kg)	UKAPLJENI NAFTNI PLIN-UKUPNO (1000 kg)	TEŠKO LOŽIVO ULJE (1000 kg)	BIOGORIVO - ČISTO (1000 l)
2015	1,770	307.870,300	605.558,100	39.152,000	0,000	31.075,020	0,000	78.010,310	217,240	77.776,390	155.228,470	15,850
2016	10,610	350.873,460	591.398,520	42.937,550	0,000	44.610,210	0,000	112.111,320	877,650	112.036,990	250.391,470	636,510
2016/2015	499,44%	13,97%	-2,34%	9,67%	0,00%	43,56%	0,00%	43,71%	304,00%	44,05%	61,31%	3915,84%

IZVEZENE KOLIČINE ENERGENATA U 2016.



**ENERGENTI**  
**UKUPNO NEOPOREZIVE KOLIČINE**

Količina	OLOVNI BENZIN ZA POGON (1000 l)	BEZOLOVNI BENZIN ZA POGON (1000 l)	PLINSKO ULJE ZA POGON (1000 l)	PLINSKO ULJE ZA GRIJANJE (1000 l)	PLINSKO ULJE OBOJANO PLAVIM (1000 l)	KEROZIN-PETROLEJ ZA POGON (1000 l)	KEROZIN-PETROLEJ ZA GRIJANJE (1000 l)	UKAPLJENI NAFTNI PLIN ZA POGON (1000 kg)	UKAPLJENI NAFTNI PLIN ZA GRIJ.(1000 kg)	UKAPLJENI NAFTNI PLIN-UKUPNO (1000 kg)	TEŠKO LOŽIVO ULJE (1000 kg)	BIOGORIVO - ČISTO (1000 l)
2015	253,370	735.424,730	3.273.108,240	42.044,090	469,240	159.858,970	0,000	154.234,160	20.130,050	173.898,120	510.789,750	11.469,300
2016	284,220	705.785,860	976.057,130	54.594,600	2.309,610	173.742,630	0,000	172.897,360	21.540,510	191.755,260	495.938,350	6.172,050
2016/2015	12,18%	-4,03%	-70,18%	29,85%	392,20%	8,68%	0,00%	12,10%	7,01%	10,27%	-2,91%	-46,19%

UKUPNO NEOPOREZIVE KOLIČINE ENERGENATA U 2016.

